

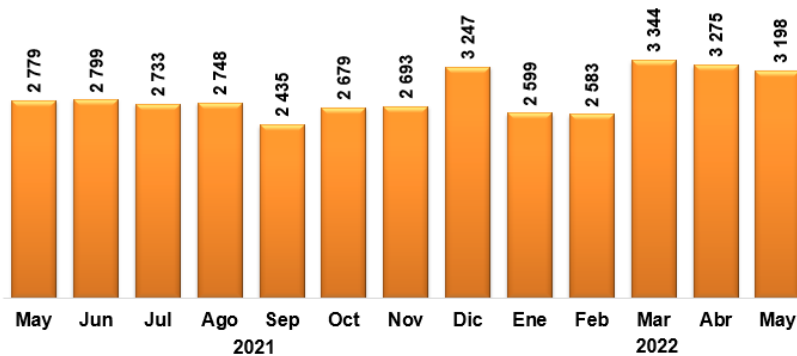
RESULTADOS DEL REGISTRO ADMINISTRATIVO DE LA INDUSTRIA AUTOMOTRIZ DE VEHÍCULOS PESADOS.¹ MAYO DE 2022

- En mayo de 2022, en el mercado nacional se vendieron 3 198 vehículos pesados al menudeo y 3 218 al mayoreo.
- La producción total durante el periodo enero-mayo de 2022 fue de 73 957 unidades: 72 558 correspondieron a vehículos de carga y 1 399 a vehículos de pasajeros.
- En el periodo de enero-mayo de 2022, se exportaron 61 401 unidades y el principal mercado fue Estados Unidos, con una participación de 94.4 por ciento.

El Instituto Nacional de Estadística y Geografía (INEGI) presenta el Registro Administrativo de la Industria Automotriz de Vehículos Pesados (RAIAVP) que se realiza en acuerdo con las 9 empresas afiliadas a la Asociación Nacional de Productores de Autobuses, Camiones y Tractocamiones (ANPACT) A.C. y LDR Solutions. Estas informan sobre la comercialización de 14 marcas y la producción de vehículos pesados nuevos en México.

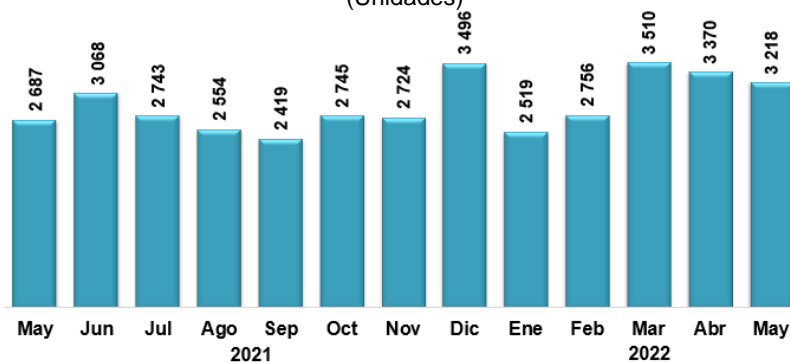
En mayo de 2022, las diez empresas que conforman este registro vendieron 3 198 vehículos pesados al menudeo y 3 218 al mayoreo en el mercado nacional.

VENTA AL MENUDEO DE VEHÍCULOS PESADOS (Unidades)



Fuente: INEGI. Registro Administrativo de la Industria Automotriz de Vehículos Pesados

VENTA AL MAYOREO DE VEHÍCULOS PESADOS (Unidades)

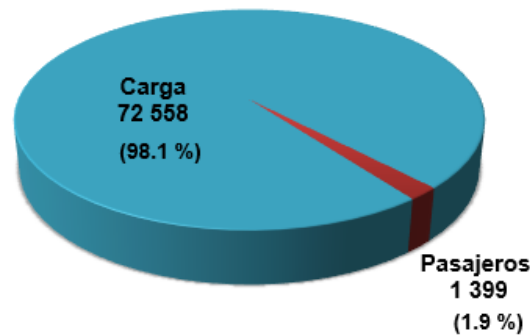


Fuente: INEGI. Registro Administrativo de la Industria Automotriz de Vehículos Pesados

¹ La información que suministran las unidades económicas no se somete a ningún tratamiento de tipo estadístico y mantiene el carácter de registro administrativo. Por esto, será necesario que las y los usuarios consideren las actualizaciones que realicen las empresas y que el INEGI reflejará en los datos publicados.

Durante el periodo enero-mayo de 2022, la producción de vehículos pesados en México se concentró en los vehículos de carga que representaron 98.1 % del total. El resto correspondió a la fabricación de autobuses para pasajeros.

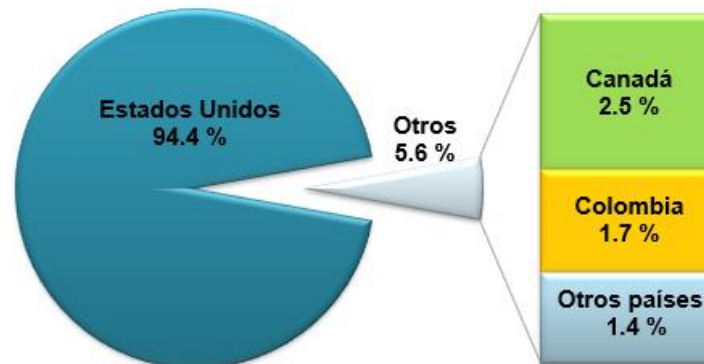
**PRODUCCIÓN DE VEHÍCULOS PESADOS
ENERO - MAYO 2022**
(Unidades)



Fuente: INEGI. Registro Administrativo de la Industria Automotriz de Vehículos Pesados

Durante el periodo enero-mayo de 2022, Estados Unidos fue el principal destino de las exportaciones de vehículos pesados, con 94.4 % del total.

**EXPORTACIÓN DE VEHÍCULOS PESADOS POR PAÍS DE DESTINO
ENERO - MAYO 2022**
(Participación)



Fuente: INEGI. Registro Administrativo de la Industria Automotriz de Vehículos Pesados

El RAIAMP puede consultarse en: <https://www.inegi.org.mx/datosprimarios/iavp/>. La siguiente entrega de este registro será el 12 de julio de 2022.

Para consultas de medios y periodistas, contactar a: comunicacionsocial@inegi.org.mx o llamar al teléfono (55) 52-78-10-00, exts. 1134, 1260 y 1241.

Dirección de Atención a Medios / Dirección General Adjunta de Comunicación



Reporte mensual

Registro Administrativo de la Industria Automotriz de Vehículos Pesados

VENTAS AL MENEDEO Y MAYOREO ^{1/} EN EL MERCADO NACIONAL

(Unidades)

VENTAS AL MENEDEO			
Mayo 2021	2 779	Ene-may 2021	12 636
Mayo 2022	3 198	Ene-may 2022	14 999
Variación %	15.08	Variación %	18.70
Diferencia	419	Diferencia	2 363

VENTAS AL MAYOREO			
Mayo 2021	2 687	Ene-may 2021	11 534
Mayo 2022	3 218	Ene-may 2022	15 373
Variación %	19.76	Variación %	33.28
Diferencia	531	Diferencia	3 839

^{1/} Incluye la venta al público de vehículos fabricados en México más los vehículos importados.

Fuente: INEGI. Registro Administrativo de la Industria Automotriz de Vehículos Pesados.

VENTAS AL MENEDEO Y MAYOREO ^{1/} EN EL MERCADO NACIONAL

(Unidades)

Marca	Mayo			Enero-mayo		
	2021	2022	Var. %	2021	2022	Var. %
Total Menudeo	2 779	3 198	15.08	12 636	14 999	18.70
Afiliadas	2 763	3 163	14.48	12 454	14 840	19.16
Dina	44	0	- 100.0	154	0	- 100.0
Freightliner	734	947	29.0	3 469	4 379	26.2
Hino	173	178	2.9	749	687	- 8.3
International	598	597	- 0.2	2 116	2 989	41.3
Isuzu	263	314	19.4	1 099	1 070	- 2.6
Kenworth	629	708	12.6	3 178	3 287	3.4
Mack Trucks	9	7	- 22.2	44	35	- 20.5
MAN	0	4	n.c.	10	13	30.0
Mercedes-Benz Autobuses	81	189	133.3	706	819	16.0
Scania	85	21	- 75.3	214	184	- 14.0
Volkswagen Camiones y Autobuses	106	160	50.9	548	1 089	98.7
Volvo Buses	30	38	26.7	101	288	185.1
Volvo Trucks	11	0	- 100.0	66	0	- 100.0
No afiliadas	16	35	118.75	182	159	- 12.64
Foton	16	35	118.8	182	159	- 12.6
Total Mayoreo	2 687	3 218	19.76	11 534	15 373	33.28
Afiliadas	2 673	3 183	19.08	11 414	15 191	33.09
Dina	1	0	- 100.0	11	0	- 100.0
Freightliner	741	1 050	41.7	2 848	4 539	59.4
Hino	165	223	35.2	723	682	- 5.7
International	670	509	- 24.0	2 337	2 897	24.0
Isuzu	254	310	22.0	1 118	1 107	- 1.0
Kenworth	479	643	34.2	2 738	3 516	28.4
Mack Trucks	15	6	- 60.0	40	29	- 27.5
MAN	0	4	n.c.	10	9	- 10.0
Mercedes-Benz Autobuses	137	197	43.8	727	849	16.8
Scania	85	21	- 75.3	214	184	- 14.0
Volkswagen Camiones y Autobuses	96	182	89.6	524	1 091	108.2
Volvo Buses	30	38	26.7	101	288	185.1
Volvo Trucks	0	0	n.c.	23	0	- 100.0
No afiliadas	14	35	150.00	120	182	51.67
Foton	14	35	150.0	120	182	51.7

^{1/} Incluye la venta al público de vehículos fabricados en México más los vehículos importados.

n.c. No calculable.

Fuente: INEGI. Registro Administrativo de la Industria Automotriz de Vehículos Pesados.

PRODUCCIÓN TOTAL DE VEHÍCULOS PESADOS

(Unidades)

Mayo 2021	15 211	Ene-may 2021	66 860
Mayo 2022	13 487	Ene-may 2022	73 957
Variación %	- 11.33	Variación %	10.61
Diferencia	- 1 724	Diferencia	7 097

Fuente: INEGI. Registro Administrativo de la Industria Automotriz de Vehículos Pesados.

PRODUCCIÓN TOTAL DE VEHÍCULOS PESADOS

(Unidades)

Marca	Mayo			Enero-mayo		
	2021	2022	Var. %	2021	2022	Var. %
Total	15 211	13 487	- 11.33	66 860	73 957	10.61
Afiliadas	15 211	13 451	- 11.57	66 796	73 850	10.56
Dina	0	0	n.c.	4	3	- 25.0
Freightliner	8 880	6 653	- 25.1	37 834	41 717	10.3
Hino	47	68	44.7	212	128	- 39.6
International	4 798	4 957	3.3	21 286	23 835	12.0
Isuzu	114	78	- 31.6	552	205	- 62.9
Kenworth	1 104	1 359	23.1	5 974	6 149	2.9
MAN	0	2	n.c.	0	2	n.c.
Mercedes-Benz Autobuses	171	156	- 8.8	598	737	23.2
Volkswagen Camiones y Autobuses	48	118	145.8	208	832	300.0
Volvo Buses	49	60	22.4	128	242	89.1
No afiliadas	0	36	n.c.	64	107	67.19
Foton	0	36	n.c.	64	107	67.2

n.c. No calculable.

Fuente: INEGI. Registro Administrativo de la Industria Automotriz de Vehículos Pesados.

EXPORTACIÓN DE VEHÍCULOS PESADOS

(Unidades)

Mayo 2021	12 892	Ene-may 2021	57 384
Mayo 2022	11 071	Ene-may 2022	61 401
Variación %	- 14.13	Variación %	7.00
Diferencia	- 1 821	Diferencia	4 017

Fuente: INEGI. Registro Administrativo de la Industria Automotriz de Vehículos Pesados.

EXPORTACIÓN DE VEHÍCULOS PESADOS

(Unidades)

Marca	Mayo			Enero-mayo		
	2021	2022	Var. %	2021	2022	Var. %
Total	12 892	11 071	- 14.13	57 384	61 401	7.00
Dina	0	0	n.c.	0	2	n.c.
Freightliner	7 981	5 776	- 27.6	35 464	37 509	5.8
Hino ^{a/}	n.d.	0	n.c.	n.d.	1	n.c.
International	4 265	4 642	8.8	18 774	21 209	13.0
Kenworth	646	653	1.1	3 141	2 679	- 14.7
MAN	0	0	n.c.	1	0	- 100.0
Volkswagen Camiones y Autobuses	0	0	n.c.	4	0	- 100.0
Volvo Buses	0	0	n.c.	0	1	n.c.

n.d. No disponible.

n.c. No calculable.

^{a/} Hino reporta información a partir de febrero 2022.

Fuente: INEGI. Registro Administrativo de la Industria Automotriz de Vehículos Pesados.

Puede obtener más información sobre los resultados publicados en este reporte en la página del Instituto: <https://www.inegi.org.mx/datosprimarios/iavp/>