

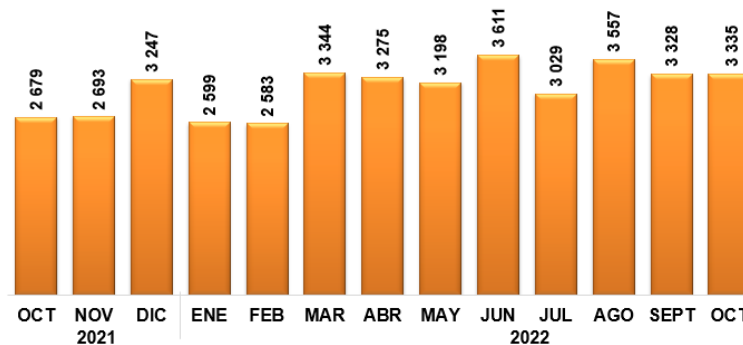
RESULTADOS DEL REGISTRO ADMINISTRATIVO DE LA INDUSTRIA AUTOMOTRIZ DE VEHÍCULOS PESADOS¹ OCTUBRE DE 2022

- En octubre de 2022, en el mercado nacional se vendieron 3 335 vehículos pesados al menudeo y 3 517 al mayoreo.
- La producción total durante el periodo enero-octubre de 2022 fue de 164 034 unidades: 160 177 correspondieron a vehículos de carga y 3 857 a vehículos de pasajeros.
- En el periodo enero-octubre de 2022, se exportaron 136 637 unidades y el principal mercado fue Estados Unidos, con una participación de 94.6 por ciento.

El Instituto Nacional de Estadística y Geografía (INEGI) presenta el Registro Administrativo de la Industria Automotriz de Vehículos Pesados (RAIAVP) que se realiza en acuerdo con las nueve empresas afiliadas a la Asociación Nacional de Productores de Autobuses, Camiones y Tractocamiones (ANPACT) A. C. y LDR Solutions. Estas informan sobre la comercialización de 14 marcas y la producción de vehículos pesados nuevos en México.

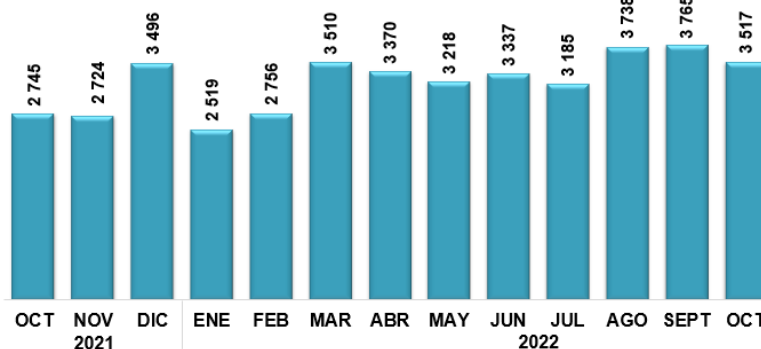
En octubre de 2022, las diez empresas que conforman este registro vendieron 3 335 vehículos pesados al menudeo y 3 517 al mayoreo en el mercado nacional.

VENTA AL MENUDEO DE VEHÍCULOS PESADOS (Unidades)



Fuente: INEGI. Registro Administrativo de la Industria Automotriz de Vehículos Pesados

VENTA AL MAYOREO DE VEHÍCULOS PESADOS (Unidades)

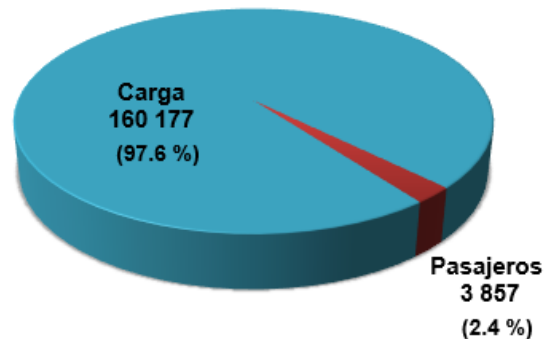


Fuente: INEGI. Registro Administrativo de la Industria Automotriz de Vehículos Pesados

¹ La información que suministran las unidades económicas no se somete a ningún tratamiento de tipo estadístico y mantiene el carácter de registro administrativo. Por esto, será necesario que las y los usuarios consideren las actualizaciones que realicen las empresas y que el Instituto Nacional de Estadística y Geografía (INEGI) reflejará en los datos publicados.

Durante el periodo enero-octubre de 2022, la producción de vehículos pesados en México se concentró en los vehículos de carga, que representaron 97.6 % del total. El resto correspondió a la fabricación de autobuses para pasajeros.

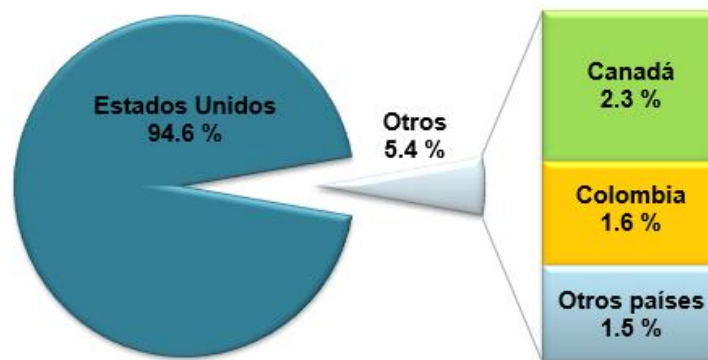
**PRODUCCIÓN DE VEHÍCULOS PESADOS
ENERO - OCTUBRE 2022**
(Unidades)



Fuente: INEGI. Registro Administrativo de la Industria Automotriz de Vehículos Pesados

Durante el periodo enero-octubre de 2022, Estados Unidos fue el principal destino de las exportaciones de vehículos pesados, con 94.6 % del total.

**EXPORTACIÓN DE VEHÍCULOS PESADOS POR PAÍS DE DESTINO
ENERO - OCTUBRE 2022**
(Participación)



Fuente: INEGI. Registro Administrativo de la Industria Automotriz de Vehículos Pesados

El RAIAMP puede consultarse en: <https://www.inegi.org.mx/datosprimarios/iavp/>. La siguiente entrega de este registro será el 9 de diciembre de 2022.

Para consultas de medios y periodistas, escribir a: comunicacionsocial@inegi.org.mx
o llamar al teléfono (55) 52-78-10-00, exts. 1134, 1260 y 1241.

Dirección de Atención a Medios / Dirección General Adjunta de Comunicación



Reporte mensual

Registro Administrativo de la Industria Automotriz de Vehículos Pesados

VENTAS AL MENUDEO Y MAYOREO ^{1/} EN EL MERCADO NACIONAL

(Unidades)

VENTAS AL MENUDEO		
Octubre 2021	2 679	Enero-octubre 2021 26 030
Octubre 2022	3 335	Enero-octubre 2022 31 859
Variación %	24.49	Variación % 22.39
Diferencia	656	Diferencia 5 829

VENTAS AL MAYOREO		
Octubre 2021	2 745	Enero-octubre 2021 25 063
Octubre 2022	3 517	Enero-octubre 2022 32 915
Variación %	28.12	Variación % 31.33
Diferencia	772	Diferencia 7 852

^{1/} Incluye la venta al público de vehículos fabricados en México más los vehículos importados.

Fuente: INEGI. Registro Administrativo de la Industria Automotriz de Vehículos Pesados

VENTAS AL MENUDEO Y MAYOREO ^{1/} EN EL MERCADO NACIONAL

(Unidades)

Marca	Octubre			Enero-octubre		
	2021	2022	Var. %	2021	2022	Var. %
Total Menudeo	2 679	3 335	24.49	26 030	31 859	22.39
Afiliadas	2 670	3 293	23.33	25 775	31 400	21.82
Dina	0	0	n.c.	274	1	- 99.6
Freightliner	682	909	33.3	7 021	9 108	29.7
Hino	272	229	- 15.8	1 768	1 751	- 1.0
International	425	654	53.9	4 345	5 966	37.3
Isuzu	179	203	13.4	2 162	2 385	10.3
Kenworth	567	744	31.2	5 789	6 941	19.9
Mack Trucks	12	20	66.7	99	81	- 18.2
MAN	5	26	420.0	35	148	322.9
Mercedes-Benz Autobuses	184	212	15.2	1 776	1 791	0.8
Scania	68	67	- 1.5	646	604	- 6.5
Volkswagen Camiones y Autobuses	148	198	33.8	1 292	2 133	65.1
Volvo Buses	128	31	- 75.8	482	491	1.9
Volvo Trucks	0	0	n.c.	86	0	- 100.0
No afiliadas	9	42	366.67	255	459	80.00
Foton	9	42	366.7	255	459	80.0
Total Mayoreo	2 745	3 517	28.12	25 063	32 915	31.33
Afiliadas	2 702	3 460	28.05	24 785	32 365	30.58
Dina	0	0	n.c.	124	1	- 99.2
Freightliner	620	898	44.8	6 388	9 471	48.3
Hino	273	229	- 16.1	1 775	1 693	- 4.6
International	405	637	57.3	4 568	6 084	33.2
Isuzu	158	220	39.2	2 146	2 477	15.4
Kenworth	752	759	0.9	5 468	7 161	31.0
Mack Trucks	9	13	44.4	88	76	- 13.6
MAN	2	46	2 200.0	43	170	295.3
Mercedes-Benz Autobuses	99	346	249.5	1 674	2 027	21.1
Scania	68	67	- 1.5	646	604	- 6.5
Volkswagen Camiones y Autobuses	188	214	13.8	1 360	2 110	55.1
Volvo Buses	128	31	- 75.8	482	491	1.9
Volvo Trucks	0	0	n.c.	23	0	- 100.0
No afiliadas	43	57	32.56	278	550	97.84
Foton	43	57	32.6	278	550	97.8

^{1/} Incluye la venta al público de vehículos fabricados en México más los vehículos importados.

n.c. No calculable

Fuente: INEGI. Registro Administrativo de la Industria Automotriz de Vehículos Pesados

PRODUCCIÓN TOTAL DE VEHÍCULOS PESADOS

(Unidades)

Octubre 2021	13 660	Enero-octubre 2021	134 381
Octubre 2022	17 281	Enero-octubre 2022	164 034
Variación %	26.51	Variación %	22.07
Diferencia	3 621	Diferencia	29 653

Fuente: INEGI. Registro Administrativo de la Industria Automotriz de Vehículos Pesados

PRODUCCIÓN TOTAL DE VEHÍCULOS PESADOS

(Unidades)

Marca	Octubre			Enero-octubre		
	2021	2022	Var. %	2021	2022	Var. %
Total	13 660	17 281	26.51	134 381	164 034	22.07
Afiliadas	13 627	17 224	26.40	134 139	163 679	22.02
Dina	0	0	n.c.	4	3	- 25.0
Freightliner	7 329	10 000	36.4	78 980	94 056	19.1
Hino	87	104	19.5	546	744	36.3
International	4 643	5 221	12.4	39 710	51 274	29.1
Isuzu	24	132	450.0	954	865	- 9.3
Kenworth	1 269	1 173	- 7.6	11 445	12 618	10.2
MAN	0	0	n.c.	0	3	n.c.
Mercedes-Benz Autobuses	97	354	264.9	1 495	1 947	30.2
Volkswagen Camiones y Autobuses	129	177	37.2	676	1 623	140.1
Volvo Buses	49	63	28.6	329	546	66.0
No afiliadas	33	57	72.73	242	355	46.69
Foton	33	57	72.7	242	355	46.7

n. c. No calculable

Fuente: INEGI. Registro Administrativo de la Industria Automotriz de Vehículos Pesados

EXPORTACIÓN DE VEHÍCULOS PESADOS

(Unidades)

Octubre 2021	11 362	Enero-octubre 2021	114 474
Octubre 2022	14 209	Enero-octubre 2022	136 637
Variación %	25.06	Variación %	19.36
Diferencia	2 847	Diferencia	22 163

Fuente: INEGI. Registro Administrativo de la Industria Automotriz de Vehículos Pesados

EXPORTACIÓN DE VEHÍCULOS PESADOS

(Unidades)

Marca	Octubre			Enero-octubre		
	2021	2022	Var. %	2021	2022	Var. %
Total	11 362	14 209	25.06	114 474	136 637	19.36
Dina	0	0	n.c.	0	2	n.c.
Freightliner	6 837	9 092	33.0	73 163	84 975	16.1
Hino ^{2/}	n.d.	0	n.c.	n.d.	1	n.c.
International	4 059	4 619	13.8	35 301	45 960	30.2
Kenworth	466	494	6.0	6 003	5 679	- 5.4
MAN	0	0	n.c.	1	0	- 100.0
Volkswagen Camiones y Autobuses	0	0	n.c.	4	0	- 100.0
Volvo Buses	0	4	n.c.	2	20	900.0

n.d. No disponible

n.c. No calculable

^{2/} Hino reporta información a partir de febrero 2022.

Fuente: INEGI. Registro Administrativo de la Industria Automotriz de Vehículos Pesados

Para más información sobre los resultados de este reporte, consúltese la página del Instituto:
<https://www.inegi.org.mx/datosprimarios/iavp/>